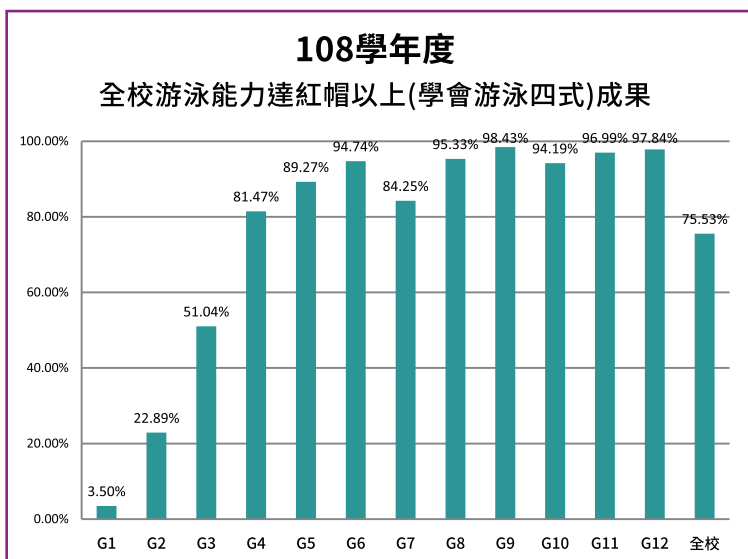




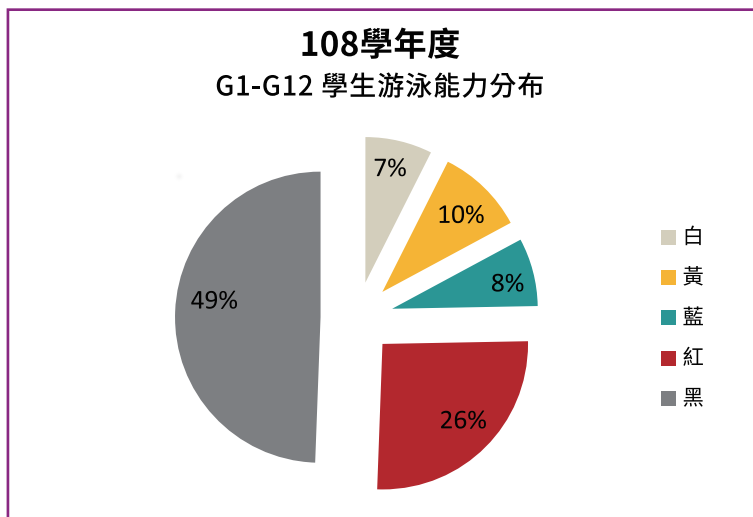
康橋游泳教學成果

一、一般教學成果

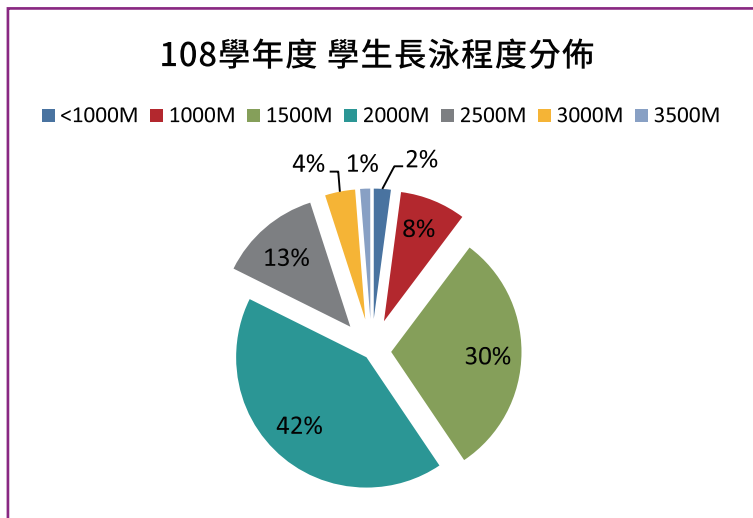
康橋108學年度游泳能力達紅帽程度以上（學會游泳四式）成果。



二、游泳能力分佈



三、長泳檢測成果





康橋國際學校長泳檢測實施辦法

- 一、檢測時間：每學期期末施測，長泳檢測時間為六十分鐘。
- 二、檢測項目：一千公尺、一千五百公尺、兩千公尺、兩千五百公尺、三千公尺，以五百公尺增加距離以此類推。
- 三、檢測對象：五年級以上之學生。
- 四、檢測方式：
 - (一) 限定六十分鐘內統計長泳完成距離。
 - (二) 轉身及停留規定：檢測時碰牆轉身應自然而連續，不得刻意停留休息，如停留時間超過五秒，視為游泳終止，應即上岸。
- 五、獎勵辦法：
 - (一) 完成一千公尺長泳者，泳帽上印盾形校徽一枚，每增五百公尺加印一枚。
 - (二) 頒發長泳檢測證書。

108學年度 學生長泳程度分佈(人數&比例)

施測年級	施測距離	<1000M	1000M	1500M	2000M	2500M	3000M	3500M	受測人數	未受測人數	施測率	施測通過率
G5	人數	2	66	125	65	23	6	2	289	0	100.00%	99.31%
	比例	0.69%	22.84%	43.25%	22.49%	7.96%	2.08%	0.69%				
G6	人數	4	24	112	101	35	6	7	285	4	98.62%	100.00%
	比例	1.40%	8.42%	39.30%	35.44%	12.28%	2.11%	2.46%				
G7	人數	10	34	116	94	28	3	7	292	3	98.98%	96.58%
	比例	3.42%	11.64%	39.73%	32.19%	9.59%	1.03%	2.40%				
G8	人數	3	16	90	144	35	9	3	300	1	99.67%	99.00%
	比例	1.00%	5.33%	30.00%	48.00%	11.67%	3.00%	1.00%				
G9	人數	5	9	76	155	52	16	5	318	0	100.00%	98.43%
	比例	1.57%	2.83%	23.90%	48.74%	16.35%	5.03%	1.57%				
G10	人數	13	8	33	142	45	16	1	258	4	98.47%	94.96%
	比例	5.04%	3.10%	12.79%	55.04%	17.44%	6.20%	0.39%				
G11	人數	8	12	61	134	36	14	1	266	3	98.88%	96.99%
	比例	3.01%	4.51%	22.93%	50.38%	13.53%	5.26%	0.38%				
G12	人數	2	14	67	103	30	14	2	232	6	97.48%	99.14%
	比例	0.86%	6.03%	28.88%	44.40%	12.93%	6.03%	0.86%				
全校	人數	47	183	680	938	284	84	28	2240	21	99.07%	98.08%
	比例	2.10%	8.17%	30.36%	41.88%	12.68%	3.75%	1.25%				

108學年度 學生長泳施測通過率

